


# Veilig werken in en rond het huis, zo doen we dat:



**1** De monteur desinfecteert zijn handen en belt aan.



**2** De monteur doet twee stappen achteruit.



**3** De monteur wacht tot u open doet.



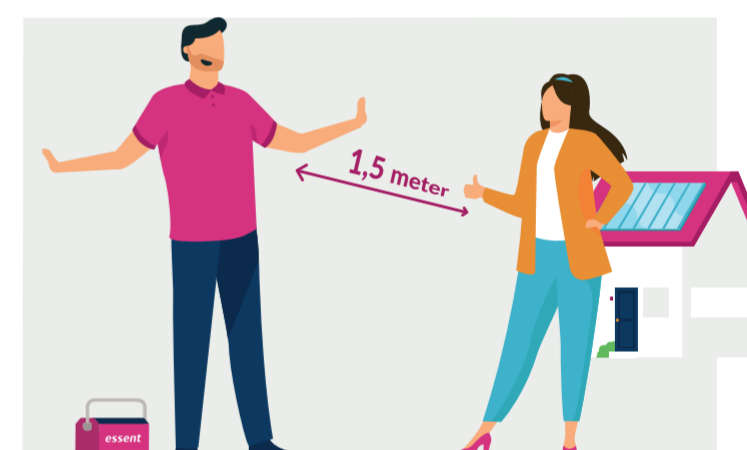
**4** De monteur vraagt of er sprake is van hoesten, keelpijn of koorts, of van kwetsbare personen.



**nee** Zo NEE, dan vraagt hij of hij binnen mag komen.



**ja** Zo JA, dan verplaatsen we de afspraak. De monteur wenst u beterschap en vertrekt.\*



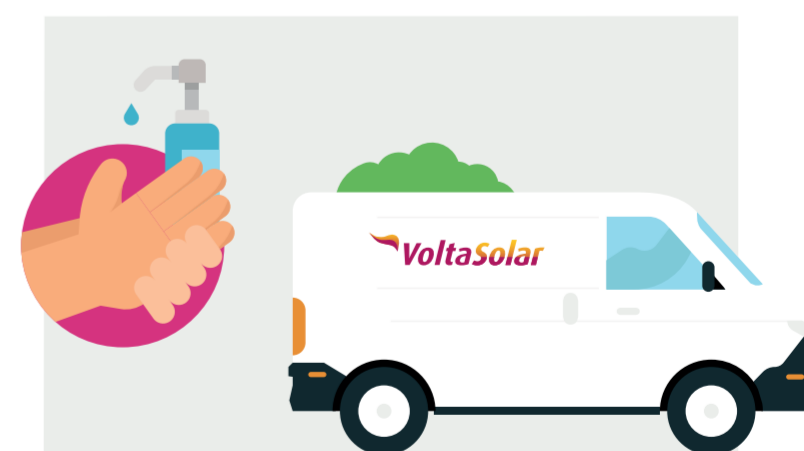
**5** De monteur verzoekt u 1,5 meter afstand te houden en de installatie goed bereikbaar te maken.



**6** De monteur verricht de werkzaamheden, altijd op minimaal 1,5 meter afstand van u en uw huisgenoten.



**7** De monteur informeert u zodra de werkzaamheden klaar zijn en vertrekt.



**8** De monteur neemt buiten de woning de verscherpte hygiëne maatregelen in acht.

**Zo kunnen we op een veilige manier toch de (noodzakelijke) werkzaamheden laten plaatsvinden.**

\* In geval van ernstige storing of calamiteit voeren wij het werk wel uit en nemen wij extra maatregelen.